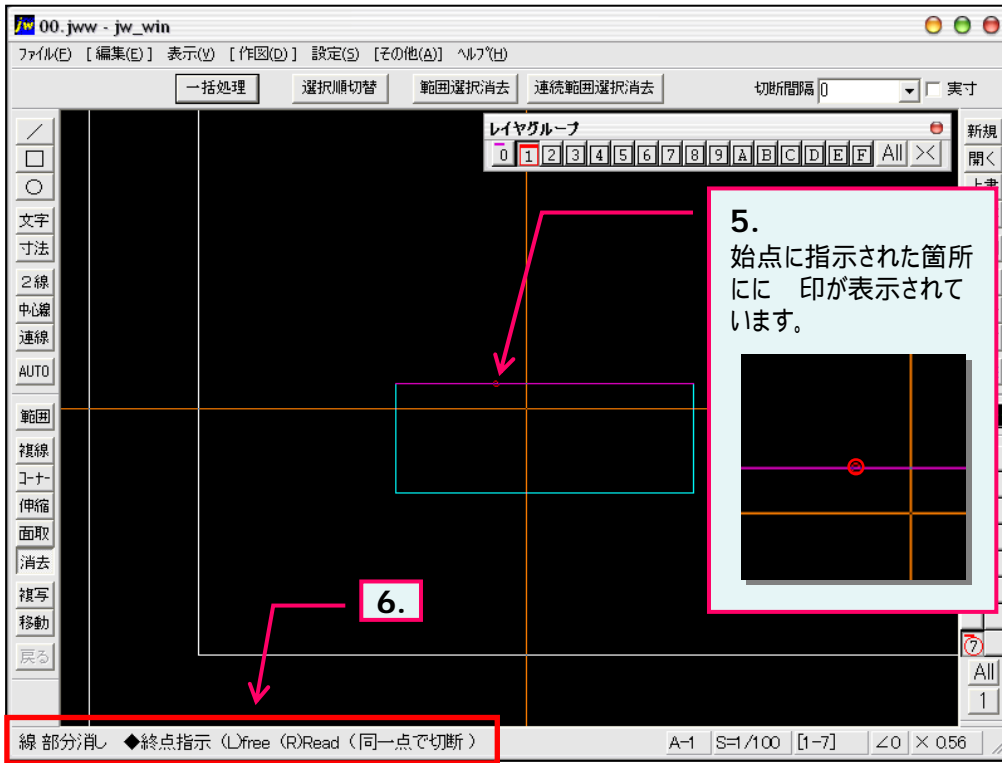


5-3(3). 線(図形)・文字の消去-3

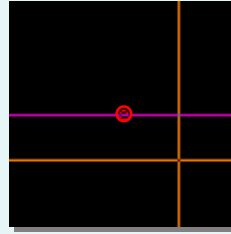
線(図形)の部分消去-2



5. 部分消去する始点をマウス左ボタンクリック。
(L)free(線上でのみ認識)

6. ステータスバーに表示されるヒントを確認。

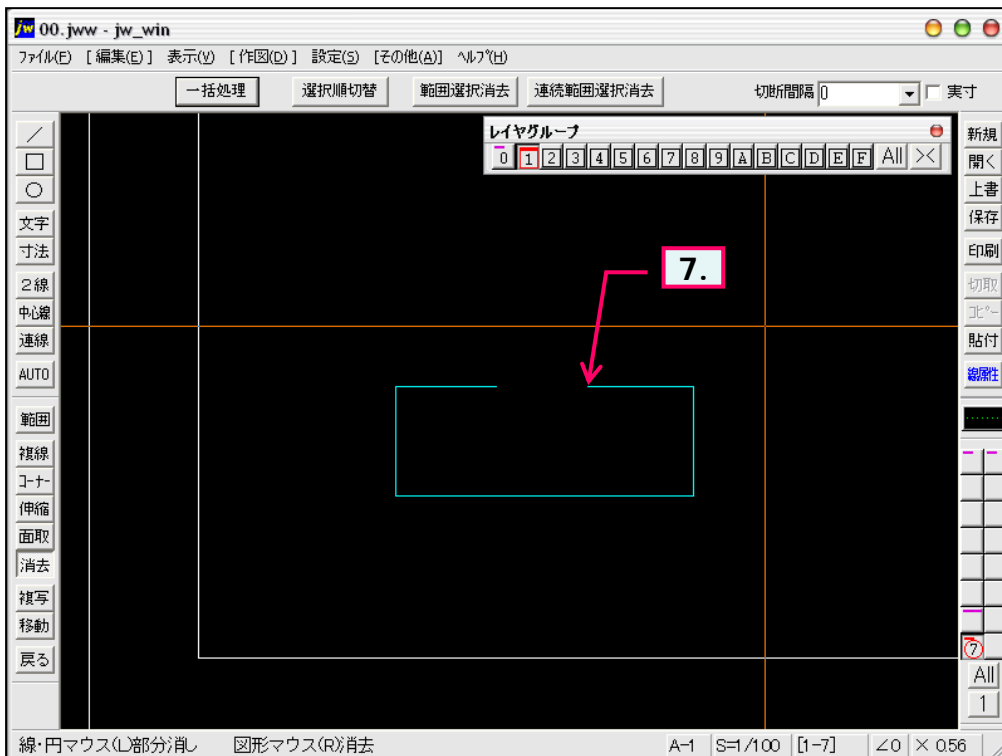
5.
始점에指示された箇所
に 印が表示されて
います。



6.

線 部分消し ◆ 終点指示 (L)free (R)Read (同一点で切断)

A-1 S=1/100 [1-7] <0 X 0.56



7. 部分消去する終点をマウス左ボタンクリック。
(L)free

💡 交点(角)や端点を指示
するときは、マウス右ボ
タンクリック。
(R)Read

左図のように指定された線
の一部が消去されました。

線・円マウス(L)部分消し 図形マウス(R)消去

A-1 S=1/100 [1-7] <0 X 0.56